

Naam formulier inschrijfleermeer1920

Titel formulier

Aantal vragen 50

Totaal aantal ingevuld 143

1. Dyslexie, hulpprogramma's (datum wordt 28 november)

(Type vraag: Ja/nee keuze)

Antwoord	Aantal	Percentage
Ja	11	7.69 %
Nee	132	92.31 %
Aantal respondenten	143	

2. aant31

(Type vraag: Tekst invoer, numeriek)

Aantal	Gemiddelde score
143	0.38 0
Aantal respondenten	143

3. Spiegelen aan kinderen (is verplaatst naar 3 maart)

(Type vraag: Ja/nee keuze)

Antwoord	Aantal	Percentage
Ja	6	4.20 %
Nee	137	95.80 %
Aantal respondenten	143	

4. aant2

(Type vraag: Tekst invoer, numeriek)

Aantal	Gemiddelde score
143	0.13 0
Aantal respondenten	143

5. Executieve functies (wordt een andere datum bij voldoende inschrijvingen)

(Type vraag: Ja/nee keuze)

Antwoord	Aantal	Percentage
Ja	8	5.59 %
Nee	135	94.41 %
Aantal respondenten	143	

6. aant30

(Type vraag: Tekst invoer, numeriek)

	Aantal	Gemiddelde score
	143	0.20 0 7
Aantal respondenten	143	

7. Spellingsdidactiek

(Type vraag: Ja/nee keuze)

Antwoord	Aantal	Percentage
Ja	20	13.99 %
Nee	123	86.01 %
Aantal respondenten	143	

8. Nog sterker voor de klas

(Type vraag: Ja/nee keuze)

Antwoord	Aantal	Percentage
Ja	14	9.79 %
Nee	129	90.21 %
Aantal respondenten	143	

9. aant4

(Type vraag: Tekst invoer, numeriek)

	Aantal	Gemiddelde score
	143	0.64 0 13
Aantal respondenten	143	

10. Happy kids (gaat naar een andere datum)

(Type vraag: Ja/nee keuze)

Antwoord	Aantal	Percentage
Ja	13	9.09 %
Nee	130	90.91 %
Aantal respondenten	143	

11. Wetenschap en techniek

(Type vraag: Ja/nee keuze)

Antwoord	Aantal	Percentage	
Ja	10	6.99 %	
Nee	133	93.01 %	
Aantal respondenten	143		

12. aant6

(Type vraag: Tekst invoer, numeriek)

	Aantal	Gemiddelde score	
	143	0.35	0 9
Aantal respondenten	143		

13. Meidenvenijn (gaat naar een andere datum)

(Type vraag: Ja/nee keuze)

Antwoord	Aantal	Percentage	
Ja	14	9.79 %	
Nee	129	90.21 %	
Aantal respondenten	143		

14. aant7

(Type vraag: Tekst invoer, numeriek)

	Aantal	Gemiddelde score	
	143	0.66	0 13
Aantal respondenten	143		

15. Leerkracht het vak terug!

(Type vraag: Ja/nee keuze)

Antwoord	Aantal	Percentage	
Ja	2	1.40 %	
Nee	141	98.60 %	
Aantal respondenten	143		

16. aant8

(Type vraag: Tekst invoer, numeriek)

	Aantal	Gemiddelde score	
	143	0.01	0 1

Aantal respondenten**143****17. Beredeneerd aanbod kleuters** (Type vraag: Ja/nee keuze)**Antwoord****Aantal Percentage**

Ja	20	13.99 %	
Nee	123	86.01 %	

Aantal respondenten**143****18. aant9** (Type vraag: Tekst invoer, numeriek)**Aantal Gemiddelde score**

143	1.33	0		19
-----	------	---	--	----

Aantal respondenten**143****19. WISC** (Type vraag: Ja/nee keuze)**Antwoord****Aantal Percentage**

Ja	4	2.80 %	
Nee	139	97.20 %	


Aantal respondenten**143****20. aant10** (Type vraag: Tekst invoer, numeriek)**Aantal Gemiddelde score**

143	0.04	0		3
-----	------	---	--	---

Aantal respondenten**143****21. Bewegend leren** (Type vraag: Ja/nee keuze)**Antwoord****Aantal Percentage**


Ja	20	13.99 %	
Nee	123	86.01 %	

Aantal respondenten**143****22. aant11** (Type vraag: Tekst invoer, numeriek)

Aantal Gemiddelde score143 1.33 0  19**Aantal respondenten****143****23. Edi en kleuters** (Type vraag: Ja/nee keuze)**Antwoord****Aantal Percentage**Ja 10 6.99 % Nee 133 93.01 % **Aantal respondenten****143****24. aant12** (Type vraag: Tekst invoer, numeriek)**Aantal Gemiddelde score**143 0.31 0  9**Aantal respondenten****143****25. Autisme beleven** (Type vraag: Ja/nee keuze)**Antwoord****Aantal Percentage**Ja 15 10.49 % Nee 128 89.51 % **Aantal respondenten****143****26. aant29** (Type vraag: Tekst invoer, numeriek)**Aantal Gemiddelde score**143 0.73 0  14**Aantal respondenten****143****27. Rouwverwerking bij kinderen** (Type vraag: Ja/nee keuze)**Antwoord****Aantal Percentage**Ja 12 8.39 % Nee 131 91.61 % **Aantal respondenten****143**



28. aant15

(Type vraag: Tekst invoer, numeriek)

Aantal		Gemiddelde score	
	143	0.46	0  11
Aantal respondenten	143		

29. Spelen in groep 2 en 3

(Type vraag: Ja/nee keuze)

Antwoord	Aantal	Percentage
Ja	5	3.50 % 
Nee	138	96.50 % 
Aantal respondenten	143	



30. aant13

(Type vraag: Tekst invoer, numeriek)

Aantal		Gemiddelde score	
	143	0.07	0  4
Aantal respondenten	143		


31. Rekenwiskundige ontwikkeling

(Type vraag: Ja/nee keuze)

Antwoord	Aantal	Percentage
Ja	9	6.29 % 
Nee	134	93.71 % 
Aantal respondenten	143	



32. aant14

(Type vraag: Tekst invoer, numeriek)

Aantal		Gemiddelde score	
	143	0.25	0  8
Aantal respondenten	143		


33. Oplossingsgericht werken

(Type vraag: Ja/nee keuze)

Antwoord	Aantal	Percentage
Ja	8	5.59 % 
Nee	135	94.41 % 


34. aant16

(Type vraag: Tekst invoer, numeriek)

	Aantal	Gemiddelde score
	143	0.20 0  7
Aantal respondenten	143	



35. aant17

(Type vraag: Tekst invoer, numeriek)

	Aantal	Gemiddelde score
	143	0.01 0  1
Aantal respondenten	143	


36. Transactionele analyse

(Type vraag: Ja/nee keuze)

Antwoord	Aantal	Percentage
Ja	6	4.20 % 
Nee	137	95.80 % 
Aantal respondenten	143	



37. aant32

(Type vraag: Tekst invoer, numeriek)

	Aantal	Gemiddelde score
	143	0.10 0  5
Aantal respondenten	143	

38. Onderwijsbehoeften in beeld

(Type vraag: Ja/nee keuze)

Antwoord	Aantal	Percentage
Ja	6	4.20 % 
Nee	137	95.80 % 
Aantal respondenten	143	

39. aant18

(Type vraag: Tekst invoer, numeriek)

	Aantal	Gemiddelde score

Aantal respondenten**143****40. Een goed begin is het halve werk**

☐ (Type vraag: Ja/nee keuze)

Antwoord**Aantal Percentage**Ja 0 0 % Nee 143 100 % **Aantal respondenten****143****41. aant19**

☐ (Type vraag: Tekst invoer, numeriek)

Aantal Gemiddelde score143 0.00 0 **Aantal respondenten****143****42. Kleuterdans**

☐ (Type vraag: Ja/nee keuze)

Antwoord**Aantal Percentage**Ja 9 6.29 % Nee 134 93.71 % **Aantal respondenten****143****43. aant20**

☐ (Type vraag: Tekst invoer, numeriek)

Aantal Gemiddelde score143 0.25 0 **Aantal respondenten****143****44. Lokaal doorbrekende organisatie**

☐ (Type vraag: Ja/nee keuze)

Antwoord**Aantal Percentage**Ja 6 4.20 % Nee 137 95.80 % **Aantal respondenten****143****45. aant21**

☐ (Type vraag: Tekst invoer, numeriek)

Aantal Gemiddelde score	
143	0.10 0 <input type="text" value="5"/>
Aantal respondenten	143

46. Bestuur/ Stichting

☐ (Type vraag: Keuzelijst)

Antwoord	Aantal	Percentage	
Kies	0	0 %	<input type="text"/>
CBO De Greiden	28	19.58 %	<input type="text"/>
Nijegaast	23	16.08 %	<input type="text"/>
Gearing	27	18.88 %	<input type="text"/>
Stichting Palludara	63	44.06 %	<input type="text"/>
Ik werk voor een ander bestuur.	2	1.40 %	<input type="text"/>
Aantal respondenten	143		

47. School

☐ (Type vraag: Keuzelijst)

Antwoord	Aantal	Percentage	
Kies	0	0 %	<input type="text"/>
Ik werk niet op een school	4	2.80 %	<input type="text"/>
Mijn school staat hier niet bij	8	5.59 %	<input type="text"/>
03GT, De Foareker, Easterein	3	2.10 %	<input type="text"/>
03IB, De Reinboge, Tjerkwerd	6	4.20 %	<input type="text"/>
04AW, NBBS De Barte, Hemelum	3	2.10 %	<input type="text"/>
04GD, De Blinker, Bolsward	2	1.40 %	<input type="text"/>
04HU, 't Hazzeleger, Balk	2	1.40 %	<input type="text"/>
04IZ, De Earnewjuk, Easterlittens	0	0 %	<input type="text"/>
04KH, CBS It Swannenêst, Molkwerum	0	0 %	<input type="text"/>
04KN, Mienskijskoalle de Legeaen	1	0.70 %	<input type="text"/>
04NA, ABBS De Fluessen, Oudega (fm)	1	0.70 %	<input type="text"/>
04NI, De Oerdracht, Exmorra	4	2.80 %	<input type="text"/>
04TB, De Grunslach, Wjelsryp	0	0 %	<input type="text"/>
04TQ, CBS Op 'e Terp, Sondel	0	0 %	<input type="text"/>
05LP, CBS De Bolster, Balk	5	3.50 %	<input type="text"/>
05LU, De Oanrin, Arum	0	0 %	<input type="text"/>
05PD, It Wrâldfinster, Heeg	3	2.10 %	<input type="text"/>
05PM, De Skulpe, Hindeloopen	0	0 %	<input type="text"/>
05RM, CBS De Stapstien, Nijemirdum	0	0 %	<input type="text"/>

05RX, Klaver Fjouwer, Oudega swf	4	2.80 %	<div style="width: 2.80%;"></div>
05TH, CBS De Klinkert, Sloten	2	1.40 %	<div style="width: 1.40%;"></div>
05TM, CBS De Skutslûs, Stavoren	0	0 %	<div style="width: 0%;"></div>
05UY, it Funemint, Wommels	4	2.80 %	<div style="width: 2.80%;"></div>
05XH, De Tarissing, Spannum	1	0.70 %	<div style="width: 0.70%;"></div>
05XI, Paadwizer, Parrega	4	2.80 %	<div style="width: 2.80%;"></div>
06JW, It Harspit, Oppenhuizen	2	1.40 %	<div style="width: 1.40%;"></div>
06PI, Meester van der Brugschool, Woudsend	3	2.10 %	<div style="width: 2.10%;"></div>
06QN, CBS It Grovestinshôf, Koudum	2	1.40 %	<div style="width: 1.40%;"></div>
06UM, CBS De Skoalfinne, Warns	0	0 %	<div style="width: 0%;"></div>
06UN, CBS De Walikker, Oudemirdum	0	0 %	<div style="width: 0%;"></div>
07HP, Earste Trimen, Nijland	4	2.80 %	<div style="width: 2.80%;"></div>
07HX, De Bonkelder, Witmarsum	3	2.10 %	<div style="width: 2.10%;"></div>
07IJ, Op 'e Hichte, Scharnegoutum	2	1.40 %	<div style="width: 1.40%;"></div>
08CC, De Reinbôge 08CC, Bantega	1	0.70 %	<div style="width: 0.70%;"></div>
08FI, De Útskoat, Witmarsum	1	0.70 %	<div style="width: 0.70%;"></div>
08FX, De Kogge, Ijlst	2	1.40 %	<div style="width: 1.40%;"></div>
09CH, Van Haersma Bumaskool, Hommerts	9	6.29 %	<div style="width: 6.29%;"></div>
09FM, It Leech, Pingjum	3	2.10 %	<div style="width: 2.10%;"></div>
09NO, De Ark, Makkum	0	0 %	<div style="width: 0%;"></div>
09OA, de Twine, IJlst	3	2.10 %	<div style="width: 2.10%;"></div>
10 RE, Koningin Wilhelminaschool, Sneek	4	2.80 %	<div style="width: 2.80%;"></div>
10BJ, Populier, Makkum	0	0 %	<div style="width: 0%;"></div>
10IC, CBS It Finster, Workum	9	6.29 %	<div style="width: 6.29%;"></div>
10HZ, CBS de Bron, Bolsward	4	2.80 %	<div style="width: 2.80%;"></div>
10RE, Julianaschool, Sneek	3	2.10 %	<div style="width: 2.10%;"></div>
10TG, De Marnewier, Kimswerd	0	0 %	<div style="width: 0%;"></div>
11HJ, De Pipegaal, Workum	1	0.70 %	<div style="width: 0.70%;"></div>
11IH, De Meerpaal, Lemmer	1	0.70 %	<div style="width: 0.70%;"></div>
11TD, Meiboom, Warns	0	0 %	<div style="width: 0%;"></div>
11TZ, Tweespan, Lemmer	0	0 %	<div style="width: 0%;"></div>
12 TL, Johannes Postschool, Sneek	2	1.40 %	<div style="width: 1.40%;"></div>
12DX, De Wynbrekker, Oosterzee	0	0 %	<div style="width: 0%;"></div>
12MZ, Twa Yn Ien, Echtenerbrug	1	0.70 %	<div style="width: 0.70%;"></div>
12VD, De Stjelp, Baard	0	0 %	<div style="width: 0%;"></div>
12ZX, Simon Havingaschool, Sneek	4	2.80 %	<div style="width: 2.80%;"></div>
13DB, Dûbelspan, Boazum	0	0 %	<div style="width: 0%;"></div>
13GV, De Krunenstrobbe, Jorwert	0	0 %	<div style="width: 0%;"></div>
13KW, De Vuurvlinder, Sneek	12	8.39 %	<div style="width: 8.39%;"></div>
13LY, De Romte, Itens	2	1.40 %	<div style="width: 1.40%;"></div>

13QP, De Gielguorde, Mantgum	3	2.10 %	<input type="text"/>
13UP, De Fôlefinne, Easterwierrum	0	0 %	<input type="text"/>
13YA, De Pikeloer, Wiuwert	2	1.40 %	<input type="text"/>
14BJ, It Pertoer, Weidum	0	0 %	<input type="text"/>
14EL, It Bynt, Winsum	1	0.70 %	<input type="text"/>
14HD, De Opslach, Wommels	1	0.70 %	<input type="text"/>
De Cocon	0	0 %	<input type="text"/>

Aantal respondenten

143